



► COLLIER TOPCELT® TYPE 610 (nu) Pour canalisation PVC

- Conforme au DTU 60.33.
- **Collier sans vis de serrage toutes positions.**
- Fabriqué en acier galvanisé Z275.
- Verrouillage du collier par pliage.
- **Système 3 fois plus rapide qu'un collier traditionnel.**
- Plus de perte de vis.
- Libre dilatation du tube PVC.
- Large surface d'appui.
- **Réglable grâce à son trou oblong.**
- Faible encombrement.

Choix références produits		
Ø canalisation PVC	Référence	Conditionnement
75	610075	50 pièces
80	610080	
100	610100	
110	610110	
125	610125	
140	610140	
160	*610160	20 pièces
200	*610200	
250	*610250	
315	*610315	10 pièces

*Pour une utilisation à l'horizontale, prévoir une jambe de force par collier à partir du Ø160

FACILITÉ ET RAPIDITÉ D'INSTALLATION



1. Mise en place de l'embase



2. Installation de l'étrier sur l'embase



3. Clipser



4. Faire lever levier pour verrouiller le collier



5. Installation terminée






► COLLIER TOPCELT® TYPE 611 (isolé)

► Conforme au DTU 60.33.

► Collier isophonique (Isolant EPDM 70 SHORES).

Choix références produits		
Ø canalisation FONTE DN /DE	Référence	Conditionnement
75	611 075	10 pièces
80	611 080	
100	611 100	
110	611 110	
125	611 125	
140	611 140	
160	*611 160	
200	*611 200	
250	*611 250	
315	*611 315	

Informations et éléments techniques supplémentaires				
Référence	Référence jambe de force	Fixation	Réglage	Largeur
610075/611075				35 mm
610080/611080				
610100/ 611 100				
610110/ 611 110				
610125/ 611 125				
610140/ 611 140	1x8 mm Réf 901015	Réglage par trou oblong 15 mm		
610160/ 611 160	931 135	1x10 mm Réf 901006	20 mm	40 mm
610200/ 611 200	931 150			
610250/ 611 250	931 180			
610315/ 611 315	931 270			

*Pour une utilisation à l'horizontale, prévoir une jambe de force par collier à partir du Ø160

Si vous êtes contraints de vous déporter du mur, utiliser une console. Le TOPCELT® est adapté à ce type d'installation.





► COLLIER TOPCELT® TYPE 710/711 EMBASE TARAUDÉE

Pour canalisation PVC

- Conforme au DTU 60.33.
- Fabriqué en acier galvanisé Z275.
- Collier avec **embase M8**.
- Verrouillage du collier par pliage.

- Système 3 fois plus rapide qu'un collier traditionnel.

- **Plus de perte de vis.**
- Libre dilatation du Tube PVC.
- Faible encombrement.

COLLIER TYPE 710 (nu)

Choix références produits			
Ø canalisation PVC	Référence	Embase	Conditionnement
100	710100	M8	50 Pièces
125	710125		
140	710140		
160	710160		

COLLIER TYPE 711 (isolé)

Choix références produits			
Ø canalisation PVC	Référence	Embase	Conditionnement
100	711100	M8	50 Pièces
125	711125		
140	711140		
160	711160		





► COLLIER TOPCELT® TYPE 630/631 INOX

Pour canalisation PVC

- Conforme au DTU 60.33.
- Fabriqué en Inox 304.

COLLIER TYPE 630 (nu)

Choix références produits		
Ø canalisation PVC	Référence	Conditionnement
75	630 075	10 Pièces
80	630 080	
90	630 090	
100	630 100	
110	630 110	
125	630 125	
140	630 140	Unité
160	*630 160	
200	*630 200	
250	*630 250	
315	*630 315	

*Pour une utilisation à l'horizontale, prévoir une jambe de force par collier à partir du Ø160

COLLIER TYPE 631 (isolé)

Choix références produits		
Ø canalisation PVC	Référence	Conditionnement
75	631 075	10 Pièces
80	631 080	
90	631 090	
100	631 100	
110	631 110	
125	631 125	
140	631 140	Unité
160	*631 160	
200	*631 200	
250	*631 250	
315	*631 315	

*Pour une utilisation à l'horizontale, prévoir une jambe de force par collier à partir du Ø160